

Projekt „PRZEDSZKOLE WESOŁYCH KRASNALI” jest współfinansowany ze środków Unii Europejskiej w ramach Europejskiego Funduszu Społecznego

Załącznik 1

OPIS PRZEDMIOTU ZAMÓWIENIA

POMOCE DYDAKTYCZNE, ZABAWKI I MATERIAŁY DO ZAJĘĆ Wszystkie zabawki i pomoce powinny posiadać odpowiednie certyfikaty.

L.p.	KATEGORIA	OPIS – wymagania minimalne	Jednostka miary	Ilość
1.	Lalki	<ol style="list-style-type: none">Lalka bobas Miękka lalka wydająca min. 6 różnych odgłosów. Po naciśnięciu brzuszka wypowiada: "mama", "tata", "papa", pojękuje, płacze, chrapie.<ul style="list-style-type: none">min. dł. 41 cmLalka, która siusia, do sadzania na nocniku<ul style="list-style-type: none">zestaw akcesoriówopakowanie: foliamin. dł. 30 cmLalka niemowlak dziewczynka<ul style="list-style-type: none">zestaw akcesoriówopakowanie: foliamin. dł. 38 cmLalka niemowlak chłopiec<ul style="list-style-type: none">zestaw akcesoriówopakowanie: foliamin. dł. 38 cmLaleczka do uczenia zawiązywania sznurówek, zapinania guzików, zamka błyskawicznego czy rzep, przewlekania materiału przez szlufkę. Lalka mówi i płacze<ul style="list-style-type: none">opakowanie: foliamin. dł. 41 cmopakowanie: foliamin. dł. 35 cm	szt.	5
2.	Samochody zabawki	<ol style="list-style-type: none">Betoniarka Betoniarka wyposażona jest w wąż, z którego, po napełnieniu zbiorniczka, tryska woda. Dziecko może napełnić "gruszkę" wodą, a dzięki zamontowanej korbie obracać nią i mieszać jej zawartość, min. dł. 59	szt.	5




Projekt „PRZEDSZKOLE WESOŁYCH KRASNALI” jest współfinansowany ze środków Unii Europejskiej w ramach Europejskiego Funduszu Społecznego

		<p>cm</p> <p>2. Duży samochód Duży samochód o udźwigu 150 kg. • min. 2 kolory, dostarczane losowo • min. wym. 55 x 36,5 x 32 cm</p> <p>3. Wywrotka Masywny, duży samochód ciężarowy o udźwigu 150 kg. • min. dł. 55 cm</p> <p>4. Duży traktor Masywny, duży traktor o udźwigu 100 kg. • min. dł. 60 cm</p> <p>5. Ciężarówka z autami Ciężarówka posiada ruchome podjazdy, które umożliwiają zjazd i wjazd samochodów na lawetę. Ciężarówka ma możliwość odczepiania i doczepiania naczepy. Dodatkowo na opakowaniu znajdują się wycinanki. • min. 2 małe auta • min. dł. 77,5 cm</p>		
3.	Klocki	<p>1. Klocki języki • min. wym. od ok. 3 x 3 cm do 7 x 3 cm • min. 180 elem.</p> <p>2. Klocki clics Nowoczesne klocki Clics różnią się od tradycyjnych klocków nietypowym sposobem łączenia, który daje możliwość budowy zarówno płaskich, jak i przestrzennych konstrukcji. Tworzą setki różnych kombinacji ograniczonych tylko wyobraźnią budowniczego. Są wykonane z polipropylenu, bezpieczne, wytrzymałe i zdolne do długotrwałego użycia w każdych warunkach. Do zestawów dołączono instrukcje budowy. • min. wym. klocka 5 x 5 cm • min. 175 szt. • w wiaderku</p>	szt.	7



Projekt „PRZEDSZKOLE WESOŁYCH KRASNALI” jest współfinansowany ze środków Unii Europejskiej w ramach Europejskiego Funduszu Społecznego

		<p>3. Klocki zoo Precyzyjnie wykonane klocki o różnorodnych kształtach, dające się łatwo składać. Zabawa stymuluje wyobraźnię i rozwija zdolności manualne dziecka. W zestawie znajdują się główki zwierzątek (żyrafa, pies, kotek, koń, małpka, papuga, zając i słoń).</p> <ul style="list-style-type: none">• min. wym. od 2 x 2 cm do min. śr. 5 cm• od 4 lat• min. 72 elem. <p>4. Klocki doczepiane Ażurowe klocki do kreatywnej zabawy. Łącząc sześciiany z ćwiartkami koła lub trójkątami równobocznymi można budować zwierzęta, pojazdy, domki itp. Zabawa rozwija twórcze myślenie, ćwiczy sprawność manualną.</p> <ul style="list-style-type: none">• min. 250 szt.• min. 4 kolory• min. wym. 2 cm <p>5. Drewniane klocki budowle Drewniane klocki, z których można budować gotyckie budowle. Dzieci uczą się cierpliwości oraz ćwiczą koordynację wzrokowo - ruchową. Klocki zapakowane w drewniane pudełko o min. wym. 22,5 x 22,5 cm</p> <ul style="list-style-type: none">• min. 95 domków z oknami• min. 25 dachów• min. 3 drzewa• min. wym. ok. 5 x 5 x 5 cm <p>6. Drewniane klocki kolorowe Zestawy kolorowych klocków. Mogą być układane wg kart zadań lub własnej wyobraźni.</p> <ul style="list-style-type: none">• min. 250 elem.• min. wym. od 2,3 x 2,1 cm do 5 x 4,3 cm• drewniane• grubość min. 1 cm• dołączony zestaw dwustronnych kart zadań z grubego, lakierowanego kartonu z wzorami o dwóch stopniach trudności (min. 20 kart w formacie A4) <p>7. Klocki budowlane Drewniane klocki do budowania różnych konstrukcji. Elementy pomalowane w różne wzory. Ćwiczą</p>		
--	--	--	--	--




Projekt „PRZEDSZKOLE WESOŁYCH KRASNALI” jest współfinansowany ze środków Unii Europejskiej w ramach Europejskiego Funduszu Społecznego

		<p>motorykę i koncentrację.</p> <ul style="list-style-type: none"> • min. 41 elem. • min. wym. 14,5 x 14,5 x 14 cm 		
4.	Plansze	<ol style="list-style-type: none"> 1. Plansza dla dzieci, kolory, urodziny Zalaminowane, dwustronne plansze, które spełniają funkcję pomocy edukacyjnej oraz ozdabiają klasę. <ul style="list-style-type: none"> • format: min. 61 cm x 86 cm • dwustronnie zalaminowane • wieloletnia trwałość 2. Plansze o bezpieczeństwie Minimum 4 duże plansze ukazują kuchnię, salon, łazienkę i ogród, a wraz z magnetycznymi elementami i kartami - pomagają uświadomić dzieciom niebezpieczeństwa, jakie mogą napotkać w swoim najbliższym otoczeniu. W formie rozmowy, opowiadań dzieci poznają sposoby uniknięcia niebezpieczeństw. <ul style="list-style-type: none"> • min. 4 plansze o min. wym. 26,5 x 32,5 cm • min. 40 magnetycznych kartoników o min. wym. 5 x 5 cm • min. 25 kart o min. wym. 8 x 12 cm 3. Plansza drzewo z mieszkańcami Plansza w kształcie drzewa z akcesoriami do ozdabiania oraz zwierzątkami mieszkającymi w nim. <ul style="list-style-type: none"> • drzewo o min. wym. 115 x 175 cm • min. 10 zwierzątek o min. wym. 28,75 x 15 cm • min. 79 szt. różnych liści o min. wym. 7,5 x 12 cm • min. 24 szt. żółdzi o min. wym. 4,5 x 6,25 cm 4. Plansza o zjawiskach pogodowych Zalaminowane, dwustronne plansze, które spełniają funkcję pomocy edukacyjnej oraz ozdabiają klasę. <ul style="list-style-type: none"> • format: min. 61 cm x 86 cm • dwustronnie zalaminowane • wieloletnia trwałość 5. Plansza o flagach Do planszy powinny być dołączone minimum: <ul style="list-style-type: none"> • min. 193 szt. kart flag • min. 27 szt. kart zadań • min. 4 pionki • kostka do gry 	szt.	15




Projekt „PRZEDSZKOLE WESOŁYCH KRASNALI” jest współfinansowany ze środków Unii Europejskiej w ramach Europejskiego Funduszu Społecznego

		<ul style="list-style-type: none">• min. 150 szt. żetonów• klepsydra• notes• instrukcja <p>6. Kalendarz tygodniowy</p> <ul style="list-style-type: none">• plansza z materiału z plastikowymi kieszonkami o min. wym. 78 x 43 cm• min. 83 karty z obrazkami, datami, dniami tygodnia• od 3 lat <p>7. Plansza z kolorowymi wałeczkami</p> <ul style="list-style-type: none">• plansza o min. wym. 36,5 x 31,4 x 2 cm• min. 80 wałeczków w min. 4 kolorach z drewna grabowego• instrukcja <p>8. Drewniana plansza</p> <ul style="list-style-type: none">• min. 30 elem. z obrazkami• plansza o min. wym. 32 x 32 x 0,9 cm <p>9. Biała plansza z magnetycznymi formami. Zestawy zawierają drewniane, kolorowe, geometryczne elementy, z których można układać wiele ciekawych obrazków oraz karty z propozycjami wzorów, które można ułożyć za pomocą kolorowych magnesów. Wszystko zamknięte jest w drewnianej walizeczce-pudełku z magnetyczną planszą. Zabawki edukacyjne, dzięki którym dzieci poznają kształty geometryczne, pobudzają wyobraźnię i kreatywność.</p> <ul style="list-style-type: none">• min. 42 elem.• min. 20 kart <p>10. Czarna plansza z magnetycznymi formami Zestaw zawierający drewniane, kolorowe, geometryczne elementy, z których można układać wiele ciekawych obrazków oraz karty z propozycjami wzorów, które można ułożyć za pomocą kolorowych magnesów. Wszystko zamknięte jest w drewnianej walizeczce-pudełku z magnetyczną planszą. Zabawki edukacyjne, dzięki którym dzieci poznają kształty geometryczne, pobudzają wyobraźnię i kreatywność.</p> <ul style="list-style-type: none">• min. 35 elem.• min. 20 kart		
--	--	--	--	--




Projekt „PRZEDSZKOLE WESOŁYCH KRASNALI” jest współfinansowany ze środków Unii Europejskiej w ramach Europejskiego Funduszu Społecznego

		<p>11. Piramida pokarmowa</p> <ul style="list-style-type: none">• plansza o min. wym. 67 x 46 cm• min. 16 kartoników z symbolami produktów spożywczych• kostka do gry <p>12. Plansza tematyczna kuchnia Plansza tematyczna umożliwiająca dzieciom poznanie otaczającego je świata, wzbogacająca słownictwo oraz rozwijająca wyobraźnię przestrzenną.</p> <ul style="list-style-type: none">• format: min. 70 cm x 50 cm• instrukcja <p>13. Plansza na kółkach- Pełzak Drewnianą planszę łatwo przemieszczamy za pomocą rąk i nóg.</p> <ul style="list-style-type: none">• min. wym. 61 x 40 cm <p>14. Duża plansza z literami Duża plansza z różnokolorowymi literami do nauki w ruchu, zarówno w sali jak i w plenerze. Plansza wykonana z solidnej tkaniny, nadającej się do prania w pralce automatycznej. Dołączone do zestawu stalowe szpilki oraz specjalne otwory w planszy pozwalają na stabilne przymocowanie jej do podłoża na zewnątrz – np. na trawie. Plansza posiada antypoślizgowy spód, co pozwala na bezpieczną zabawę w pomieszczeniach. Dołączone są minimum: instrukcja, 4 szpilki i torba do przechowywania.</p> <ul style="list-style-type: none">• min. wym. 160 x 160 cm <p>Plansza oparta jest na 22 znakach podstawowych liter drukowanych i pisanych (wielkich i małych).</p> <p>15. Plansze ze szlaczkami Kolorowe plansze z obrazkami zawierającymi różnego rodzaju linie. Pomoc do ćwiczeń usprawniających motorykę ręki i przygotowujących do umiejętności pisania. Dzięki teczkom z tworzywa karty służą do wielokrotnego użytku. Dzieci wkładają karty w przezroczyste teczki i mogą po nich pisać załączonymi mazakami.</p> <ul style="list-style-type: none">• min. 19 kart formatu A4• min. 5 teczek• min. 4 mazaki		
--	--	---	--	--




Projekt „PRZEDSZKOLE WESOŁYCH KRASNALI” jest współfinansowany ze środków Unii Europejskiej w ramach Europejskiego Funduszu Społecznego

5.	Zabawki dydaktyczne	<ol style="list-style-type: none">1. Układanki, dwa wzory. 1 szt. - Zbiory i liczby. Karty ze zbiorem obrazków, do których przyporządkowujemy liczbę. Karty wykonane są z tworzywa sztucznego, co zapewnia ich trwałość w czasie użytkowania.<ul style="list-style-type: none">• min. 20 kart o min. wym. 13 x 13 cm1 szt. - Geometryczne wzory. Wzór stempla wykonany z twardej pianki, posiada plastikowy uchwyt. Zestaw umieszczony w wygodnej, plastikowej walizce. Wzór można odbijać przy użyciu tuszu lub farb.<ul style="list-style-type: none">• min. 14 szt.• min. śr. 3-6 cm2. Kwadratowa mozaika. Do układania geometrycznych wzorów, figur oraz różnych obrazów. Układanka rozwija logiczne myślenie i orientację na płaszczyźnie.<ul style="list-style-type: none">• min. 350 elem. o min. wym. 2,3 x 2,3 cm• min. 1 podkładka plastikowa• min. 12 różnych kolorów• min. 6 dwustronnych kart z różnymi wzorami o min. wym. 16 x 16 cm3. Drewniany warsztat stolarski. Zabawka pozwala składać przeróżne pojazdy, jednocześnie rozwijając zdolności techniczne, koncentrację uwagi oraz wyobraźnię. Zestaw do skręcenia, który usprawnia motorykę rąk, ćwiczy koncentrację i uczy pracy w zespole. Części, wkręty i narzędzia są całkowicie bezpieczne dla dzieci.<ul style="list-style-type: none">• min. wym. 26 x 16 x 18 cm• od 3 lat4. Wieża do rozpoznawania kolorów, kształtów i nazw owoców. Układanka przestrzenna. Poruszając się zgodnie ze wskazówkami kostki z owocami i kolorami należy uzupełnić swoją planszę i położyć na uzupełnionej planszy innego gracza. Wieża nie może się przewrócić.<ul style="list-style-type: none">• min. 60 elem.• min. wym. 16 x 16 x 31 cm	szt.	8
----	---------------------	---	------	---




Projekt „PRZEDSZKOLE WESOŁYCH KRASNALI” jest współfinansowany ze środków Unii Europejskiej w ramach Europejskiego Funduszu Społecznego

	<p>5. Kasa sklepowa, sklep. Kasa sklepowa pomoże poznać maluchowi podstawy arytmetyki i przygotowuje go do samodzielnego robienia zakupów. Wykonana z tworzywa sztucznego, z działającym kalkulatorem, mikrofonem i świecącym na czerwono skanerem, a także wagą. Powinna zawierać min.: 3 baterie AA (R6), mini koszyczek na zakupy, sałatę, cytrynę, kiść winogron, musztardę, mleko, wodę, sok owocowy, kupony, monety, banknoty, kartę płatniczą</p> <ul style="list-style-type: none">• min. wym. 37 x 17,5 x 15 cm <p>6. Układanki przeciwieństwa itp., min. 3 szt. Układanki edukacyjne, które składają się z kartoników, na których namalowano pary przeciwieństw lub skojarzeń. Zadaniem uczestników zabawy jest odnalezienie, a później nazwanie ich. Gry ćwiczą pamięć, refleks i spostrzegawczość.</p> <ul style="list-style-type: none">• min. 48 elem. o min. wym. 7 x 7 cm• dla 1- 4 graczy• od 4 lat <p>1 szt. – np. wesoły i smutny 1 szt. – np. co z czym? 1 szt. – np. igła z nitką</p> <p>7. Cyferki i literki magnetyczne. Kolorowe, przestrzenne literki i cyferki zachęcające do zabawy. Każda z nich posiada od spodu magnes, przez co łatwo przyczepia się do tablicy. Znajdujące się w pudełku mazak i gąbka sprawiają, że tablicę można wykorzystać do rysowania i pisanie. Każdy rysunek daje się łatwo i szybko zetrzeć gąbką, by mogły powstać kolejne.</p> <ul style="list-style-type: none">• min. 60 cyferek z magnezem• min. 58 literek z magnezem• tablica o min. wym. 24 x 30 cm• mazak• gąbka• książeczka wzorów <p>8. Domek dla lalek Dwupiętrowy domek. W jego skład wchodzi ruchome drzwi, okna, schody, kolorowe meble, taras z basenem.</p> <ul style="list-style-type: none">• min. wym. 59 x 39 x 15 cm		
--	---	--	--




Projekt „PRZEDSZKOLE WESOŁYCH KRASNALI” jest współfinansowany ze środków Unii Europejskiej w ramach Europejskiego Funduszu Społecznego

6.	Gry edukacyjne	<ol style="list-style-type: none"> 1. Gra sortowanie i klasyfikacja. Gra polegająca na budowaniu pojęć matematycznych związanych z sortowaniem i klasyfikacją przedmiotów. Zadaniem dziecka jest znalezienie 3 elementów z pasującymi do siebie obrazkami. Uczy i rozwija umiejętności logicznego myślenia oraz wzbogaca słownictwo. <ul style="list-style-type: none"> • min. 248 elem. o min. wym. 5 x 5 cm • instrukcja 2. Karty logopedyczne. Pakiet min. 8 talii kart o min. wym. 5,3 x 8,5 cm <ul style="list-style-type: none"> • głoski sz, ź/rz, cz, dź, s, z, c, dz. 3. Dotykowa loteryjka, rozpoznawanie kształtów. Drewniane elementy do rozpoznawania poprzez dotyk. Każdy kształt, wylosowany z woreczka, należy dopasować do właściwego szablonu. Gra stymuluje zmysł dotyku, pobudza wyobraźnię. <ul style="list-style-type: none"> • min. wym. kartonowych szablonów 8 x 8 cm • min. 24 elem. o min. wym. 4,5 x 6,5 x 0,9 cm • woreczek 4. Gimnastyka buzi. Gra pomaga w ćwiczeniu motoryki i kinestezji narządów artykulacyjnych. Rysunki przedstawiają różne ćwiczenia - wewnątrz jamy ustnej, na zewnątrz oraz ćwiczenia mięśnia okrężnego warg. <ul style="list-style-type: none"> • min. 28 rysunków o min. wym. 9 x 9 cm • podzielonych na 4 serie zaznaczone kolorem • dla 1-2 graczy 5. Przewlekanki, zabawki z liczbami. 1 szt. – min. 6 biedronek, nauka liczenia w zakresie od 0 do 6 1 szt. – karty z trwałego tworzywa sztucznego, zadaniem dziecka jest przewlekanie sznureczka przez otwory zgodnie z kolejnością liczb, min. 6 kart o min. wym. 21 x 21 cm, min. 14 sznureczków 6. Sygnalizator zdrowe odżywianie. Gra w skojarzenia, która składa się z kart przedstawiających podstawowe artykuły spożywcze powiązane kolorami sygnalizacji świetlnej. Na 	szt.	12
----	----------------	---	------	----




Projekt „PRZEDSZKOLE WESOŁYCH KRASNALI” jest współfinansowany ze środków Unii Europejskiej w ramach Europejskiego Funduszu Społecznego

		<p>podstawie danych kolorów trzeba dobrać jak często coś powinno się spożywać (zielony: często/ żółty: czasami/ czerwony: od czasu do czasu). Gra edukacyjna, pomaga dzieciom w zrozumieniu problemów żywnościowych i rozpoznawaniu co jest dla organizmu zdrowe, a co nie.</p> <ul style="list-style-type: none"> • min. 54 karty • min. 6 sygnalizatorów żywności • min. 54 żetony (zielone, żółte, czerwone) do wypełniania sygnalizatora • czarno - białe karty do malowania z piramidą żywotności • dla 6 graczy <p>7. Gra dobre wychowanie. Pomoc wspomagająca nauczycieli i wychowawców w pracy nad właściwymi zachowaniami dzieci w grupie rówieśniczej, ułatwiająca przyswojenie przez uczniów tzw. zasad dobrego zachowania się. Każda z 16 prezentowanych zasad zobrazowana została dwiema ilustracjami – jedna przedstawia zachowanie właściwe, druga zaprzeczające mu. Na odwrocie kart napisana jest zasada, którą dzieci mają odgadnąć (w grupie lub indywidualnie) po obejrzeniu ilustracji. Aby uatrakcyjnić zabawę do zestawu dołączone są kolorowe tabliczki, za pomocą których dzieci po odgadnięciu zasady mogą oceniać zachowania przedstawione na ilustracji w kategorii dobre-złe (zabawa w jurorów).</p> <ul style="list-style-type: none"> • min. 32 karty formatu A4 • min. 25 zielonych tabliczek • min. 25 czerwonych tabliczek <p>8. Karty – naśladowanie, kalambury, ruch. Zestaw kart do ćwiczeń ruchowych. Zabawa przy ich użyciu wymaga od dzieci zarówno wysiłku umysłowego, jak i fizycznego. Karty są zróżnicowane pod względem poziomu zaawansowania ćwiczeń.</p> <ul style="list-style-type: none"> • min. wym. 22 x 28 cm • min. 16 szt. <p>9. Karty – naśladowanie, kalambury, zwierzęta. Zestaw kart o tematyce związanej ze zwierzętami. Zabawa przy ich użyciu wprowadza dzieci w świat zwierząt i bawi je. Karty są zróżnicowane pod względem poziomu zaawansowania ćwiczeń.</p>		
--	--	--	--	--




Projekt „PRZEDSZKOLE WESOŁYCH KRASNALI” jest współfinansowany ze środków Unii Europejskiej w ramach Europejskiego Funduszu Społecznego

		<ul style="list-style-type: none">• min. wym. 22 x 28 cm• min. 16 szt. <p>10. Duży zestaw manipulacyjny. Pomoc pozwala na rozwijanie zręczności i stymuluje wyobraźnię – dzieci ćwiczą sprawność rąk, uczą się nakładania, wsuwania, przykręcania. Elementy zestawu wykonane zostały z wytrzymałego, sztywnego tworzywa sztucznego, są w różnych kolorach, kształtach i rozmiarach.</p> <ul style="list-style-type: none">• min. 30 elementów• min. wym. od 4 do 13 cm <p>11. Warsztat sekwencji foto. Min. 8 barwnych opowieści do ułożenia z obrazków, każda historia z osobnych min. 9 kart. Historie opowiadają o praktycznych rozwiązaniach różnych sytuacji związanych np. ze sportem, nauką czy modą. Dzieci ćwiczą mowę, uczą się logicznego myślenia i układania fotografii według zdarzeń następujących po sobie.</p> <ul style="list-style-type: none">• min. 72 karty o min. wym. 9 x 9 cm• instrukcja <p>12. Gra trener pamięci. Gra polega na dobieraniu obrazków poszczególnych przedmiotów do zmysłów jakimi je odbieramy. Rozwija koncentrację, pamięć, logiczne myślenie, stymuluje mowę i wzbogaca słownictwo. Gra ma dwa poziomy trudności. Zawiera wytrzymałą ramkę z tworzywa sztucznego, w której umieszczane są karty.</p> <ul style="list-style-type: none">• min. 20 trwałych laminowanych kart z obrazkami• min. 16 elem. do zakrywania obrazków• min. 32 małe karty• instrukcja		
7.	Pastele olejne artystyczne	<ul style="list-style-type: none">• min. 24 kolory• w pudełku• min. dł. 9 cm• min. śr. 1,2 cm	szt.	4
8.	Mazaki do	Mazaki suchościernalne do tablic, min. 4 kolory	szt.	6




Projekt „PRZEDSZKOLE WESOŁYCH KRASNALI” jest współfinansowany ze środków Unii Europejskiej w ramach Europejskiego Funduszu Społecznego

	tablicy			
9.	Zestaw papierów	<p>Jeden zestaw powinien zawierać minimum:</p> <ul style="list-style-type: none"> – papier dekoracyjny, 30 arkuszy – papier letnie motywy, 26 arkuszy – marmurkowy karton, 5 arkuszy – ekologiczny papier, 10 arkuszy – papier wytłaczany, 10 arkuszy – papier welurowy, 10 arkuszy – jednokolorowy papier przestrzenny, 3 arkusze – tęczy papier przestrzenny, 5 arkuszy – papier w rolce dwustronny, 2 rolki – dwustronny papier tęczy, 10 arkuszy 	szt.	2
10.	Farbka zdrapka	<p>Czarna farba o gęstej konsystencji, która służy do pokrywania powierzchni wcześniej pomalowanych kredkami świecowymi lub pastelami olejnymi. Zdrapując farbę można tworzyć barwne obrazki odkrywając kolorowe powierzchnie.</p> <ul style="list-style-type: none"> • 1 tubka • min. poj. 120 ml 	szt.	5
11.	Zestaw pędzli	<p>Zestaw powinien zawierać minimum: różne rodzaje pędzli z naturalnego włosia o wielu rozmiarach..</p> <ul style="list-style-type: none"> • min. 25 szt. 	szt.	3
12.	Szablony	<p>Szablony wykonane z tworzywa pozwalające wykonać ciekawe prace z wykorzystaniem różnych technik plastycznych.</p> <ol style="list-style-type: none"> 1. Owoce i warzywa, min. 12 szt., min. wym. 15 x 22 cm 2. Wielkanoc, min. 6 szt., min. wym. 14 x 15 cm 3. Rodzina, min. 6 szt., min. wym. 19 x 12 cm 4. Pojazdy, min. 6 szt., min. wym. 20 x 20 cm 5. Dzikie zwierzęta, min. 6 szt., min. wym. 20 x 20 cm 6. Farma, min. 6 szt., min. wym. 15 x 22 cm 	szt.	6
13.	Zabawki edukacyjne	<ol style="list-style-type: none"> 1. Zestaw dla malutkiej mamy. Zestaw do zabawy w dom dla malutkiej mamy w żywych i przyjaznych kolorach, z dobrej jakości materiału. Powinien składać się z: <ul style="list-style-type: none"> • łóżeczka o min. wym. 40 x 23 x 25 cm • wózek spacerowego o min. wym. 44 x 27 x 56 cm • nosidełka dla lalki o min. wym. 19 x 6 x 36 cm 	szt.	10




Projekt „PRZEDSZKOLE WESOŁYCH KRASNALI” jest współfinansowany ze środków Unii Europejskiej w ramach Europejskiego Funduszu Społecznego

	<p>2. Układanka z kartami zadań, figury i kształty. Pomoc zawiera karty z przezroczystego tworzywa z kolorowymi ilustracjami oraz drewniane elementy z magnesem. Zadaniem dziecka jest ułożenie karty na wieczku pudełka (które jest pokryte białą folią magnetyczną) oraz ułożenie z odpowiednich klocków wskazanego na karcie kształtu przypominającego przedmiot, zwierzę lub budowlę. Zadania na kartach z zieloną obwódką są łatwiejsze, gdyż wskazują jakie klocki dziecko musi posiadać, by ułożyć zadany kształt. Zadania na kartach z czerwoną obwódką nie mają wskazanych elementów składowych i dziecko samo musi wybrać klocki, z których utworzy wymagany kształt. Zestaw umieszczony w drewnianym pudełku.</p> <ul style="list-style-type: none">• min. 36 drewnianych elem. z magnesem• min. 12 kart o min. wym. 34 x 23,5 x 6 cm <p>3. Warsztat topologii. Warsztat do odwzorowania fotografii.</p> <ul style="list-style-type: none">• min. 2 plansze do gry• min. 18 fotografii (kart pracy)• min. 6 podstaw do kart pracy• min. 28 kolorowych drewnianych klocków <p>4. Bingo – dźwięki z otoczenia. Zadaniem dziecka jest rozpoznać dźwięk i połączyć go z odpowiednią kartą. Dziecko ma określić usłyszany dźwięk i zaznaczyć żetonem odpowiedni obrazek na karcie. Gra uczy koncentracji uwagi, identyfikowania i różnicowania dźwięków, rozpoznawania dźwięków wybranych instrumentów muzycznych, rozwija słownictwo. Może być wykorzystywana do pracy indywidualnej i grupowej.</p> <ul style="list-style-type: none">• CD z nagraniami 25 dźwięków• min. 25 dwustronnych kart o min. wym. 19,5 x 13,5 cm• min. 150 czerwonych żetonów <p>5. Lotto dźwiękowe – zwierzęta i natura. Gra polega na rozpoznaniu prezentowanych dźwięków i kojarzeniu ich z obrazem. W oparciu o min. 38 ścieżek dźwiękowych możemy ciekawie i różnorodnie ćwiczyć koncentrację, kojarzenie i pamięć słuchową</p>		
--	---	--	--




Projekt „PRZEDSZKOLE WESOŁYCH KRASNALI” jest współfinansowany ze środków Unii Europejskiej w ramach Europejskiego Funduszu Społecznego

		<p>oraz wzbogacać słownictwo.</p> <ul style="list-style-type: none">• CD• min. 150 żetonów• min. 25 dwustronnych kart - jedna strona to duże (A5) zdjęcie zwierzęcia lub zjawiska naturalnego, a druga to prezentacja 6 różnych zdjęć służących do zabawy w lotto. <p>6. Sensoryczne zabawki. Misie, które można przytulać, dotykać i jednocześnie wykorzystywać do różnorodnych zabaw sensorycznych stymulujących zmysł dotyku. Znajdujące się we wnętrzu przytulanki różnorodne wypełnienia (kamyczki, ziarna grochu, ryżu itp.) dostarczą dziecku wielu dotykowych stymulacji. Dołączone do zestawu elementy w postaci 2 kompletów woreczków i szaliczków pozwolą na wzbogacenie stymulacji sensorycznej różnymi zabawami w oparciu o porównywanie, wyszukiwanie, zestawianie, czy odgadywanie.</p> <ul style="list-style-type: none">• min. 5 misiów różniących się między sobą rodzajem wypełnienia• min. 5 jednokolorowych woreczków, każdy z wypełnieniem odpowiadającym jednemu z misiów• min. 5 woreczków w różnych kolorach, każdy z wypełnieniem odpowiadającym jednemu z misiów• min. 5 kolorowych szaliczków (do zawiązywania na szyi misia, kolory woreczków odpowiadają kolorom szaliczków) <p>7. Zestawy zdjęć, 2 rodzaje, np.: zwierzęta, żywność. Zestawy pomagają określić i poszerzyć zasób słownictwa z danego zakresu, w terapii logopedycznej mogą być wykorzystywane do poszerzania słownika i ćwiczeń językowych. Rozwijają również spostrzegawczość, logiczne myślenie i kojarzenie. Pomoc przeznaczona także do sortowania, klasyfikacji i nauki języków obcych. Zdjęcia przedstawiające różne zwierzęta i żywność.</p> <ul style="list-style-type: none">• min. 45 zdjęć z każdego rodzaju o min. wym. 15 x 10 cm <p>8. Misiowe humorki – co czuje miś? Gra uczy dzieci rozpoznawania, nazywania i wyrażania</p>		
--	--	--	--	--




Projekt „PRZEDSZKOLE WESOŁYCH KRASNALI” jest współfinansowany ze środków Unii Europejskiej w ramach Europejskiego Funduszu Społecznego

		<p>podstawowych emocji (radość, smutek, strach, złość). Stymuluje również rozwój mowy, umiejętności klasyfikowania oraz myślenia przyczynowo-skutkowego. Składa się z misiów-pudełek (miś wesoły, miś smutny, miś przestraszony, miś zły) oraz kart przedstawiających osoby, przedmioty lub sytuacje, które wywołują w dzieciach określone emocje. Zadaniem dziecka jest segregowanie kart do odpowiednich misiów-pudełek, tak by treść karty była zgodna z emocją misia.</p> <ul style="list-style-type: none">• min. 4 skrzyneczki o min. wym. 12,5 x 5 x 13 cm• min. 24 kart o min. wym. 10,5 x 14,8 cm <p>9. Zestaw do zabaw ruchowych. Pomoc przeznaczona do pracy z całą klasą. Można jej używać w kilku wariantach, w zależności od liczebności grupy. Proponowane zabawy aktywizują dzieci, zachęcają do ćwiczeń ruchowych w oparciu o reguły słowne z wykorzystaniem nazw kolorów i cyfr oraz symboli ćwiczeń ruchowych. Z młodszymi dziećmi pomoc można stosować do utrwalania nazw kolorów, cyfr od 1 do 6 i naśladownictwa ruchu. Może też być wykorzystywana do zabaw z elementami koncentracji uwagi na słowie mówionym, rozumienia poleceń słownych, uczy przestrzegania zasad gry, a nawet może być stosowana do ćwiczeń w zakresie podstawowych działań matematycznych.</p> <ul style="list-style-type: none">• min. 3 nadmuchiwane kostki – z kolorami, cyframi i symbolami ćwiczeń ruchowych o min. wym. 13 x 13 x 13 cm• min. 25 okrągłych mat w różnych kolorach o min. śr. 25 cm <p>10. Kalendarz na wszystkie pory roku. Kalendarz zawiera:</p> <ul style="list-style-type: none">• min. 9 obrazków o min. wym. 5 x 5 cm, z codziennymi czynnościami, do umieszczania w okienkach domku• min. 6 obrazków o min. wym. 5 x 5 cm, z warunkami atmosferycznymi• min. 2 strzałki do zaznaczania temperatury oraz właściwego miesiąca i pory roku• min. 1 kółko do zaznaczania dni tygodnia• min. 1 komin do zaznaczania dnia w danym miesiącu		
--	--	---	--	--




Projekt „PRZEDSZKOLE WESOŁYCH KRASNALI” jest współfinansowany ze środków Unii Europejskiej w ramach Europejskiego Funduszu Społecznego

		<ul style="list-style-type: none"> • min. wym. 52 x 60 cm 		
14.	Puzzle	<ol style="list-style-type: none"> 1. Bajkowe puzzle, 3 rodzaje 1szt.- puzzle „Królowa na ziarnku grochu”, min. 100 elem. 1szt.- puzzle „Kot w butach”, min. 100 elem. 1szt.- puzzle „Jaś i Małgosia”, min. 100 elem. 2. Puzzle, 2 typy 1 szt.- Czerwony Kapturek min. 30 elem., min. wym. po złożeniu 48,5 x 33,5 cm 1 szt.- Układ Słoneczny 3D klocki do układania 3D, plakat, okulary 3D, min. wym. po złożeniu 34 x 48 cm, min. 60 elem. 3. Puzzle 5-warstwowe kurki Puzzle ze sklejki lakierowanej pokazują krok po kroku cykl życia roślin, owadów, zwierząt, proces budowy domu oraz zmieniające się pory roku. Pomoce ćwiczą koordynację wzrokowo-ruchową. • min. wym. 21 x 21 x 3,5 cm 4. Puzzle 4- warstwowe pory roku Puzzle ze sklejki lakierowanej pokazują krok po kroku cykl życia roślin, owadów, zwierząt, proces budowy domu oraz zmieniające się pory roku. Pomoce ćwiczą koordynację wzrokowo-ruchową. • min. wym. 21 x 21 x 3,5 cm 5. Puzzle zwierzęta, 2 typy 1szt.- zwierzęta z gospodarstwa, drewniane puzzle, min. 24 elem., min. wym. podstawy 30 x 22,5 cm 1szt.- zwierzęta z zoo, drewniane puzzle, min. 24 elem., • min. wym. podstawy 30 x 22,5 cm 6. Puzzle fakturowe Drewniane puzzle stymulujące rozwój aparatu wzrokowego. Zabawa oparta jest na dobieraniu 	szt.	7




Projekt „PRZEDSZKOLE WESOŁYCH KRASNALI” jest współfinansowany ze środków Unii Europejskiej w ramach Europejskiego Funduszu Społecznego

		<p>konkretnego przedmiotu lub zwierzątka do odpowiadającego mu wzoru lub zestawu kolorów. Min. wym. 28 x 28 cm</p> <p>7. Puzzle droga Układanka z dużymi elementami umożliwiającą ułożenie fragmentu jezdni. Po ułożeniu trasy rozpoczyna się zabawa 2 autkami znajdującymi się w komplecie.</p> <ul style="list-style-type: none"> • min. 32 elem. • min. szer. jezdni 11 cm • min. wym. po złożeniu 121 x 80 cm 		
15.	Aplikacje edukacyjne na ścianę	<p>1. Dni tygodnia – przesuwanka Listwa z kolorowymi dniami tygodnia, przeznaczona dla najmłodszych grup, pozwala zilustrować dziecku, jaki jest obecnie dzień tygodnia. Kolor danego dnia jest niezwykle istotny i niezmienny. To pozwala na wyższym etapie do przejścia w symbolikę, w której jedynie kolor przedstawia dany dzień tygodnia. Zamontowana przy listwie strzałka w prosty sposób pozwala na przemieszczanie jej wzdłuż prowadnicy. Na listwie celowo nie ma soboty i niedzieli, w te dni bowiem nie odbywają się zajęcia.</p> <ul style="list-style-type: none"> • min. wym. listwy 49 x 14 cm <p>2. Zegar organizujący czas Ten nietypowy zegar pozwala zrozumieć dzieciom długość upływającego czasu. Kiedy mówimy do dziecka: „masz na to: 5, 10 czy 15 minut” możemy być pewni, że nie rozumie ono jak długo ma daną czynność wykonywać. Zegar ze specjalną tarczą i mechanizmem zegara pozwala zilustrować dzieciom przedział czasowy: 5, 10, 15 i 30 minutowy. Podczas pracy określamy "czerwony, zielony, niebieski czy żółty czas" na wykonanie zadania, ustawiając ręcznie wskazówkę na początku odpowiedniego koloru.</p>	szt.	4




Projekt „PRZEDSZKOLE WESOŁYCH KRASNALI” jest współfinansowany ze środków Unii Europejskiej w ramach Europejskiego Funduszu Społecznego

		<p>3. Aplikacja drzewo Kolorowe aplikacje z płyty MDF, do zamocowania na ścianę. Stanowią zarówno dekorację sali, jak również panele manipulacyjne usprawniające motorykę ręki dziecka.</p> <ul style="list-style-type: none">• min. wym. 60 x 101 cm <p>4. Aplikacja trawka Kolorowe aplikacje z płyty MDF, do zamocowania na ścianę. Stanowią zarówno dekorację sali, jak również panele manipulacyjne usprawniające motorykę ręki dziecka.</p> <ul style="list-style-type: none">• min. wym. 80 x 30 cm		
16.	Pojemniki	<p>1. Pojemnik na kółkach czerwony. Wykonany z płyty wiórowej w tonacji buku, z kolorowymi elementami.</p> <ul style="list-style-type: none">• min. wym. 30 x 35 x 29 cm <p>2. Pojemnik na kółkach niebieski. Wykonany z płyty wiórowej w tonacji buku, z kolorowymi elementami.</p> <ul style="list-style-type: none">• min. wym. 30 x 35 x 29 cm <p>3. Pojemnik na kółkach zielony. Wykonany z płyty wiórowej w tonacji buku, z kolorowymi elementami.</p> <ul style="list-style-type: none">• min. wym. 30 x 35 x 29 cm <p>4. Pojemnik na kółkach żółty. Wykonany z płyty wiórowej w tonacji buku, z kolorowymi elementami.</p> <ul style="list-style-type: none">• min. wym. 30 x 35 x 29 cm <p>5. Koszyk x 8 szt.</p> <ul style="list-style-type: none">• min. wym. 36,5 x 25,5 x 14,4 cm• różne kolory <p>6. Koszyk x 6 szt.</p> <ul style="list-style-type: none">• min. wym. 37,9 x 26,5 x 14,9 cm• różne kolory	szt.	20




Projekt „PRZEDSZKOLE WESOŁYCH KRASNALI” jest współfinansowany ze środków Unii Europejskiej w ramach Europejskiego Funduszu Społecznego

	<p>7. Kosz na zabawki x 2 szt.</p> <ul style="list-style-type: none">• min. wys. 35 cm, min. śr. 38 cm• różne kolory <p>8. Pojemnik mały x 10 szt.</p> <ul style="list-style-type: none">• min. wym. 25,3 x 15,8 x 8 cm• różne kolory <p>9. Pojemnik z pokrywą min. 8 l x 3 szt.</p> <ul style="list-style-type: none">• min. wym. 34 x 22,5 x 15,7 cm• różne kolory <p>10. Pojemnik z pokrywą i uchwytem x 2 szt.</p> <ul style="list-style-type: none">• min. wym. 37 x 28 x 16,5 cm• różne kolory <p>11. Pojemnik z pokrywą min. 12 l x 2 szt.</p> <ul style="list-style-type: none">• min. wym. 36 x 28 x 17 cm• różne kolory <p>12. Pojemnik z pokrywą min. 31 l x 2 szt.</p> <ul style="list-style-type: none">• min. wym. 46 x 36,5 x 25,5 cm• różne kolory <p>13. Pojemnik na śmieci</p> <ul style="list-style-type: none">• min. poj. 20 l w kształcie świnki• min. wym. 26 x 26 x 39 cm <p>14. Pojemnik na śmieci</p> <ul style="list-style-type: none">• min. poj. 20 l w kształcie żabki• min. wym. 26 x 26 x 39 cm <p>15. Pojemnik z tworzywa sztucznego w kształcie klocka niebieski. Do przechowywania klocków, zabawek oraz różnych drobiazgów.</p> <ul style="list-style-type: none">• min. wym. 25 x 25 x 18 cm <p>16. Pojemnik z tworzywa sztucznego w kształcie klocka</p>		
--	--	--	--




Projekt „PRZEDSZKOLE WESOŁYCH KRASNALI” jest współfinansowany ze środków Unii Europejskiej w ramach Europejskiego Funduszu Społecznego

		<p>żółty. Do przechowywania klocków, zabawek oraz różnych drobiazgów.</p> <ul style="list-style-type: none">• min. wym. 25 x 25 x 18 cm <p>17. Pojemnik z pokrywą min. 8 l x 3 szt. min. wym. 34 x 22,5 x 15,7 cm; różne kolory</p> <p>18. Pojemnik z pokrywą min. 12 l x 2 szt. min. wym. 36 x 28 x 17 cm; różne kolory</p> <p>19. Pojemnik z pokrywą min. 31 l min. wym. 46 x 36,5 x 25,5 cm; różne kolory</p> <p>20. Pojemnik z pokrywą min. 8 l x 2 szt. min. wym. 37 x 28 x 16,5 cm; różne kolory</p>		
17.	Kuferek plastyczny	<p>1. Zestaw przyborów plastycznych na cały rok Zestaw przyborów plastycznych do tworzenia, na cały rok, składający się ze 214 elementów:</p> <ul style="list-style-type: none">• min. 4 szt. filcu (10 x 15 cm)• min. 4 szt. kartonu holograficznego (14 x 17 cm)• min. 10 szt. folii metalizowanej (19 x 24 cm)• min. 8 szt. kartonu falistego (25 x 35 cm)• min. 6 szt. kartonu falistego (17,5 x 25 cm)• min. 66 szt. papieru i brystolu kolorowego (25 x 35 cm, 130, 220 i 300 g/m²)• min. 8 szt. papieru i brystolu złotego i srebrnego (17,5 x 25 cm, 130, 220 i 300 g/m²)• min. 2 szt. tektury falistej – tęcza (25 x 35 cm)• min. 20 szt. papieru transparentnego (23 x 33 cm, 42 g/m²)• min. 12 szt. kartonu w prążki i kropki (17,5 x 25 cm, 300 g/m²)• min. 2 szt. kartonu w gwiazdki (25 x 35 cm, 300 g/m²)• min. 40 szt. naklejanych oczek• min. 20 szt. drucików złotych• min. 12 akcesoriów• wzory	szt.	8




Projekt „PRZEDSZKOLE WESOŁYCH KRASNALI” jest współfinansowany ze środków Unii Europejskiej w ramach Europejskiego Funduszu Społecznego

		<p>2. Zestaw przyborów plastycznych Bogaty zestaw przyborów plastycznych do tworzenia, na cały rok, składający się z 322 elementów:</p> <ul style="list-style-type: none">• min. 8 szt. kolorowego papieru (25 x 35 cm, 130 g/m2)• min. 4 szt. kolorowych brystoli (25 x 35, 220 g/m2)• min. 5 szt. papierów dekoracyjnych (25 x 35 cm, 250 g/m2)• min. 1 papier tęczy (25 x 35 cm, 300 g/m2)• min. 2 szt. transparentnych papierów z motywami (25 x 35 cm, 115 g/m2)• min. 6 szt. tektury falistej (25 x 35 cm)• min. 13 szt. bibuły (25 x 35 cm, 20 g/m2)• min. 50 szt. składanego papieru (14 x 14 cm)• min. 4 szt. białego papieru wodoodpornego (20 x 20 cm)• min. 140 kartonowych pasków (8 mm x 34,5 cm)• min. 30 kamyczków• min. 40 elementów z folii piankowej• min. 19 naklejek 3D <p>3. Zestaw przyborów plastycznych do ozdób urodzinowych Urozmaicony zestaw przyborów plastycznych do tworzenia ozdób urodzinowych, składający się z 550 elementów:</p> <ul style="list-style-type: none">• min. 4 szt. kartonu z motywami (25 x 35 cm, 270 g/m2)• min. 16 szt. kolorowego brystolu i papieru (25 x 35 cm, 220 i 130 g/m2)• min. 4 kolorowe tektury faliste (25 x 35 cm)• min. 1 szt. urodzinowych naklejek• min. 4 szt. folii piankowej (20 x 29 cm)• min. 400 szt. samoprzylepnych kwadratów• min. 1 szt. nożyczek• min. 30 szt. naklejanych oczek• min. 60 szt. motywów dekoracyjnych 3D A4 do przyklejania• min. 30 szt. naklejek z pianki		
--	--	---	--	--




Projekt „PRZEDSZKOLE WESOŁYCH KRASNALI” jest współfinansowany ze środków Unii Europejskiej w ramach Europejskiego Funduszu Społecznego

	<p>4. Zestaw materiałów plastycznych do tworzenia Duży, zróżnicowany zestaw materiałów plastycznych do tworzenia składający się z 323 elementów:</p> <ul style="list-style-type: none">• min. 13 szt. kolorowego papieru (25 x 35 cm, 130 g/m²)• min. 10 szt. kolorowego brystolu (25 x 35 cm, 220 g/m²)• min. 1 szt. brystolu-tęcza (25 x 35 cm, 300 g/m²)• min. 1 szt. tektury zoo (25 x 35 cm, 250 g/m²)• min. 10 szt. papieru transparentnego (25 x 35 cm, 42 g/m²)• min. 13 szt. kolorowej bibułki (25 x 35 cm, 20 g/m²)• min. 11 szt. tektury falistej (25 x 35 cm)• min. 2 szt. papieru tęcza (25 x 35 cm, 200 g/m²)• min. 2 szt. folii piankowej (20 x 29 cm)• min. 100 szt. kolorowych kwadratów origami (10 x 10 cm)• min. 130 szt. liter i cyfr z pianki• min. 10 drucików (dł. 50 cm)• wzory <p>5. Zestaw przyborów plastycznych, 2 rodzaje 1szt. - wiosenny Zestaw plastyczny do tworzenia składający się ze 110 elementów:</p> <ul style="list-style-type: none">• min. 8 szt. kolorowego kartonu (25 x 35 cm, 220 g/m²)• min. 3 szt. kartonu w prążki (17 x 25 cm, 300 g/m²)• min. 3 szt. kartonu w kropki (17,5 x 25 cm, 300 g/m²)• min. 1 szt. tektury falistej - tęcza (25 x 35 cm)• min. 1 szt. niebieskiego streczu (17,5 x 24,5 cm)• min. 2 szt. brystolu - tęcza (25 x 35 cm, 300 g/m²)• min. 8 szt. kolorowego papieru (25 x 35 cm, 130 g/m²)• min. 48 pasków (dł. 50 cm)• min. 10 szt. papieru transparentnego (25 x 35 cm, 42 g/m²)• min. 26 szt. kolorowej bibułki (25 x 35 cm, 20 g/m²)• wzory		
--	--	--	--




Projekt „PRZEDSZKOLE WESOŁYCH KRASNALI” jest współfinansowany ze środków Unii Europejskiej w ramach Europejskiego Funduszu Społecznego

		<p>1szt.- jesienny Zestaw plastyczny do tworzenia, składający się ze 110 elementów:</p> <ul style="list-style-type: none">• min. 10 szt. papieru rysunkowego (25 x 35 cm, 130 g/m²)• min. 10 szt. kolorowego brystolu (25 x 35 cm, 220 g/m²)• min. 1 szt. tektury-tęcza (25 x 35 cm, 300 g/m²)• min. 24 szt. pasków kartonowych (1,5 x 49 cm)• min. 5 spinaczy• min. 10 szt. naklejanych oczek• min. 3 szt. tektury falistej (25 x 35 cm)• min. 1 drucik• min. 1 szt. tektury falistej 3D (25 x 35 cm)• min. 22 szt. kwadratów - origami (15 x 15 cm)• min. 22 szt. kwadratów - origami (10 x 10 cm)• min. 1 folia metalizowana• wzory do wykorzystania (arkusz o wym. 52 x 60 cm) <p>6. Zestaw bożonarodzeniowy do tworzenia dekoracji Zestaw plastyczny o tematyce bożonarodzeniowej do tworzenia dekoracji, ozdób i kartek świątecznych, składający się z 69 elementów:</p> <ul style="list-style-type: none">• min. 4 szt. kartonu z motywami świątecznymi (25 x 35 cm, 270 g/m²)• min. 9 szt. papieru wytłaczanego (25 x 35 cm, 130 g/m²)• min. 4 szt. kolorowego papieru (25 x 35 cm, 220 g/m²)• min. 2 kartony holograficzne (25 x 35 cm, 230 g/m²)• min. 4 kolorowe tektury faliste (25 x 35 cm, 230 g/m²)• min. 400 szt. samoprzylepnych kwadratów <p>7. Zestaw plastyczny do tworzenia Duży zestaw plastyczny o tematyce bożonarodzeniowej do tworzenia, składający się ze 198 elementów:</p> <ul style="list-style-type: none">• min. 15 szt. kolorowego papieru (25 x 35 cm, 130 g/m²)• min. 2 szt. złotego i srebrnego brystolu (25 x 35 cm,		
--	--	---	--	--




Projekt „PRZEDSZKOLE WESOŁYCH KRASNALI” jest współfinansowany ze środków Unii Europejskiej w ramach Europejskiego Funduszu Społecznego

		<p>220 g/m²)</p> <ul style="list-style-type: none">• min. 8 szt. kolorowego brystolu (25 x 35 cm, 220 g/m²)• min. 2 szt. złotego i srebrnego papieru (25 x 35 cm, 130 g/m²)• min. 3 szt. brystolu w gwiazdki (25 x 35 cm, 220 g/m²)• min. 10 szt. papieru transparentnego (25 x 35 cm, 42 g/m²)• min. 11 szt. kolorowej tektury falistej (25 x 35 cm)• min. 2 szt. złotej i srebrnej tektury falistej (25 x 35 cm)• min. 2 szt. złotej tektury falistej w gwiazdki (20 x 35 cm)• min. 50 szt. kolorowej folii metalizowanej (10 x 10 cm)• min. 13 szt. wysztancowanych motywów ze złotej tektury falistej• min. 10 drucików (dł. 50 cm)• min. 20 oczek naklejanych• min. 50 szt. słomek (dł. 22 cm)• wzory <p>8. Zestaw plastyczny o tematyce bożonarodzeniowej do tworzenia dekoracji, ozdób i kartek świątecznych, składający się ze 169 elementów:</p> <ul style="list-style-type: none">• min. 8 szt. kolorowego papieru (25 x 35 cm, 130 g/m²)• min. 8 szt. kolorowego brystolu (25 x 35, 220 g/m²)• min. 3 szt. papieru dekoracyjnego (25 x 35 cm, 250 g/m²)• min. 2 szt. papieru transparentnego z motywami świątecznymi (25 x 35 cm, 115 g/m²)• min. 3 szt. tektury falistej (25 x 35 cm)• min. 2 szt. filcu (20 x 30 cm, 150 g/m²)• min. 1 bloczek samoprzylepnych kwadratów (200 szt.)• min. 68 szt. białe i czerwone świąteczne motywy z filcu• min. 2 szt. kartonu z motywami świątecznymi 3D, A4• min. 75 szt. słomek naturalnych i kolorowych (dł. 22		
--	--	---	--	--




Projekt „PRZEDSZKOLE WESOŁYCH KRASNALI” jest współfinansowany ze środków Unii Europejskiej w ramach Europejskiego Funduszu Społecznego

		cm) • min. 1 złoty sznurek (dł. 3 m)		
18.	Pomoce edukacyjne	<p>1. Szablony do wycinania i Bączki Płytki, przy użyciu których w szybki i łatwy sposób można narysować różnego rodzaju wzory. Przydatne do wykonywania ozdób świątecznych, kart walentynkowych, ramek na zdjęcia, obrazków itp.</p> <ul style="list-style-type: none">• min. 1 szt.• min. wym. 21,5 x 28 cm <p>1szt. – kwiaty Bączki imitujące zwierzątka. Ćwiczą motorykę dłoni. Min. śr. 4,5 cm, min. 6 szt.</p> <p>2. Koraleki do nawlekania las. Koraliki do nawlekania wykonane z drewna, ćwiczą zdolności manipulacyjne, skupienie uwagi i koordynację wzrokowo–ruchową. Dzięki ciekawym kształtom mogą umilić każdą zabawę. Min. wym. około 3 x 3 cm, min. 15 elem. i sznurek.</p> <p>3. Tablica do ćwiczeń grafomotorycznych żółta Tablice do ćwiczeń logopedycznych i grafomotorycznych. Rysowanie po szlaczkach z jednoczesnym śpiewaniem piosenki lub recytowanej rymowanki. W zestawie instrukcja z przykładowym wierszykiem do ćwiczeń w mówieniu i sylabizowaniu.</p> <ul style="list-style-type: none">• min. wym. 30 x 21 cm <p>4. Układanka - składanka o pojazdach Układanka dla najmłodszych. Dzięki układance grający zamienia się w szalonego mechanika , który ma możliwość ułożenia z jej części 1320 najdziwniejszych pojazdów świata.</p> <p>5. Układanki edukacyjne:</p> <ul style="list-style-type: none">• Matematyczne misie (min. 24 szt.)• Drewniane robaki, które wyginają się w różne	szt.	10



Projekt „PRZEDSZKOLE WESOŁYCH KRASNALI” jest współfinansowany ze środków Unii Europejskiej w ramach Europejskiego Funduszu Społecznego

		<p>kształty.</p> <ul style="list-style-type: none">• Drewniane zwierzątka, które wyginają się w różne kształty, min. wym. 20 x 2 cm. <p>6. Gra memo z zabawkami W trakcie gry gracze kolejno odkrywają po dwa obrazki. Jeżeli jest to para, to gracz ją zabiera, jeżeli nie, obrazki trafiają na poprzednie miejsce.</p> <ul style="list-style-type: none">• min. 24 elem. o min. wym. 7 x 7 cm <p>7. Układanka obrazkowa - symetria Zestaw trzech gier, które w ciekawy sposób pomogą zrozumieć pojęcie symetrii, z którą dziecko spotyka się na co dzień. W zestawie znajduje się wiele obrazków, a każdy z nich podzielony jest na dwie części, które należy do siebie dopasować. Podczas zabawy dziecko może przyłożyć jedną część układanki do lustra, co umożliwi ujrzenie całego przedmiotu.</p> <ul style="list-style-type: none">• min. 48 par• min. 96 elem. o min. wym. 7,4 x 7,4 cm <p>8. Od litery do słowa Zabawa polega na przyporządkowaniu podpisów do obrazków z wykorzystaniem wyrazów zbudowanych z poznanych liter i uzupełnianiu wyrazów brakującymi samogłoskami. Wprowadza w świat liter, uczy rozpoznawania, nazywania i wyszukiwania liter wśród innych, różnicowania liter o podobnych kształtach, przygotowuje do nauki pisania liter pojedynczo i w sylabach, uczy tworzenia i czytania sylab oraz wyrazów jednosylabowych z poznanych liter.</p> <ul style="list-style-type: none">• min. 2 x 25 elem. <p>9. Układanka matematyczna - stonoga</p> <ul style="list-style-type: none">• stonoga z liczbami podzielona na min. 4 części• min. 10 kartoników z liczbami• instrukcja		
--	--	--	--	--



Projekt „PRZEDSZKOLE WESOŁYCH KRASNALI” jest współfinansowany ze środków Unii Europejskiej w ramach Europejskiego Funduszu Społecznego

		<p>10. Lokomotywa edukacyjna</p> <p>Gra dla dzieci w wieku przedszkolnym, której zasady umożliwiają ćwiczenia (w zakresie podstawowym) umiejętności dodawania i odejmowania. W trakcie rozgrywki dzieci uczą się właściwego oszacowania ilości i wielkości układanych elementów, które muszą rozplanować i rozmieścić w odpowiednich wagonach. Stopień trudności gry można zmienić, w zależności od wieku i możliwości jej uczestników. Zwycięzcą w grze zostaje ten, kto najszybciej prawidłowo rozmieści ładunki w swoim składzie pociągu. Zawartość pudełka:</p> <ul style="list-style-type: none">• min. 4 szt. lokomotywy• min. 12 szt. wagonów• min. 60 szt. ładunków• min. 1 szt. kostki do gry• min. 1 szt. klepsydry• min. 12 szt. żetonów• instrukcja		
19.	Brystol mix kolor B1	Brystol B1 o wymiarach minimalnych: 100 cm x 70 cm min. 150 g/m ² Różne kolory	szt.	25